



[sl] Kratka navodila za uporabo za uporabnika

Upravljalnik

CR 120



6721102181 (2024/12) SI



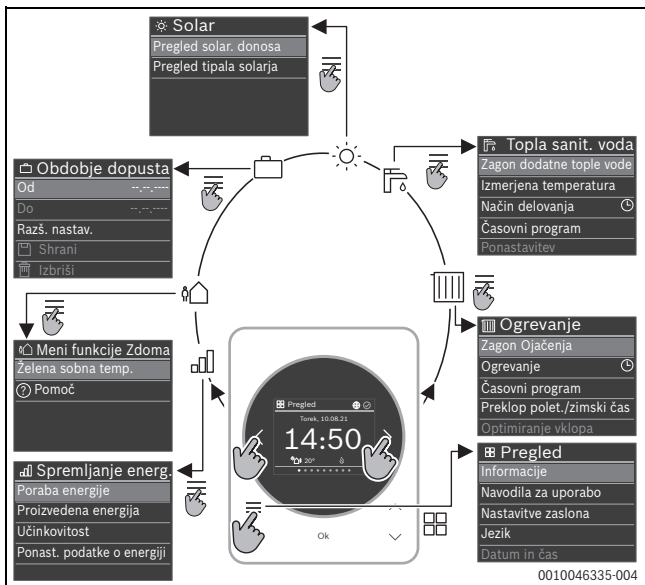
1 Premikanje po menijih

Funkcije daljinskega upravljalnika CR 120 so v menijih združene po temah.


i

Glede na konfiguracijo sistema vsi meniji morda ne bodo prikazani.

- S tipkama < in > lahko preklapljate med meniji:
< **Pregled** >> **Ogrevanje** >> ... >> **Spremljanje energ.** >
- S tipko ≡ odprete **za meni značilne** nastavitve **trenutno izbranega menija** (npr. Zagon dodatne tople vode ali Način delovanja v meniju Topla sanit. voda).



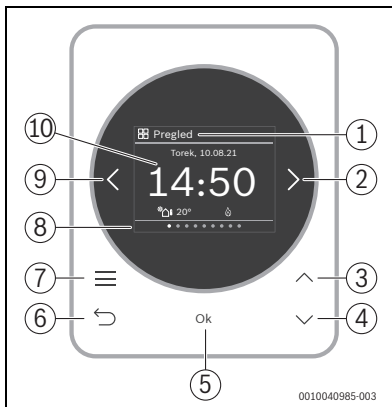
- S tipkama ∨ in ∧ spreminjate vrednosti in izbirate nastavitve.

- Vrednosti, izbiro in nastavitve potrdite s tipko **Ok**.
- S tipko  zapustite nastavitve.



S tipkama  in  lahko spremenite utripajoče vrednosti.

2 Pregled upravljalnih elementov in prikazov

- [1] Ime menija
- [2] Naslednji meni
- [3] Povečanje vrednosti/
premikanje po
nastavitvah
- [4] Zmanjšanje vrednosti/
premikanje po
nastavitvah
- [5] Potrditev vrednosti/
izbira nastavitve
- [6] Izhod iz nastavitve/nazaj
- [7] Prikaz posebnih za meni
značilnih nastavitev
- [8] Prikaz položaja v meniju
- [9] Prejšnji meni
- [10] Glavni prikaz



3 Sprememba sobne temperature

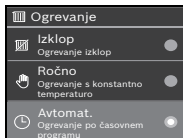
- ▶ V meniju **Ogrevanje** s tipkama  in  nastavite želeno sobno temperaturo in potrdite s tipko **Ok**.



4 Sprememba načina ogrevanja


Lahko preklapljate med načinoma ogrevanja **Avtomat.** in **Ročno** ali v celoti izključite ogrevanje.

- ▶ V meniju **Ogrevanje** pritisnite tipko **Ok**.
- ▶ S tipkama **∨** in **∧** označite želeni način ogrevanja in ga izberite s tipko **Ok**.



5 Dodatne informacije

- ▶ Za več informacij o CR 120, preberite kodo QR.



www.docs.bosch-thermotechnology.com/7738112955
0010057804-001

Robert Bosch d.o.o.
 Oddelek Toplotne Tehnike
 Kidričeva cesta 81
 4220 Škofja Loka
 SLOVENIJA

Tel: 01/ 583 91 51
 Fax: 01/ 583 91 31
 www.bosch-homecomfort.si