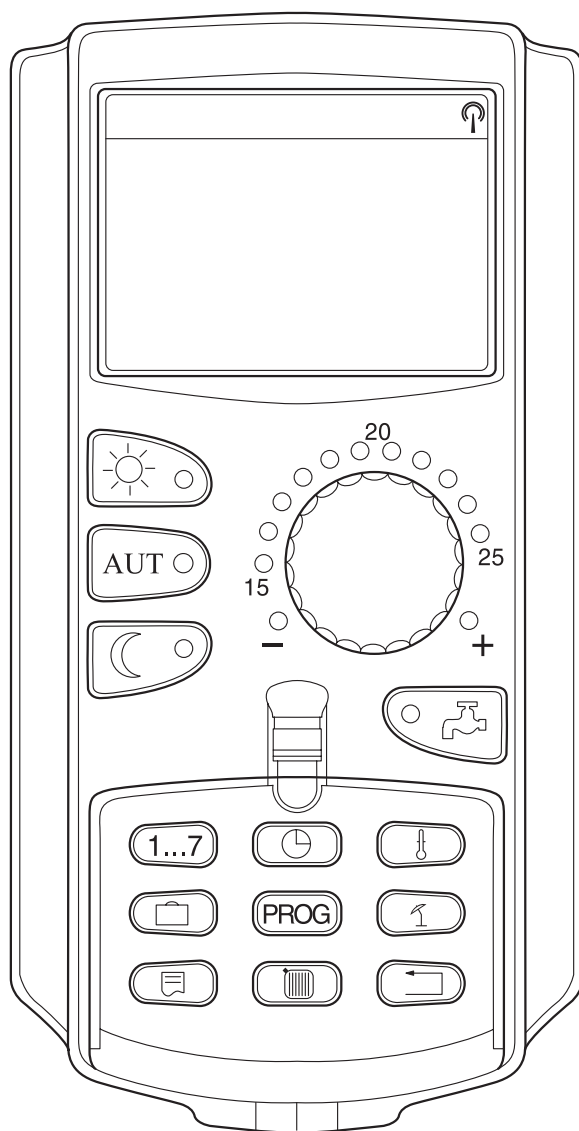


Navodilo za uporabo

Izbiranje jezika na upravljalniku Programmer



BOSCH

Navodilo za uporabo upravljalnika Programmer

Upravljalnik Programmer omogoča izpisovanje sporočil na zaslonu v jeziku po vašem izboru:


Izbira jezika pri tovarniško novem upravljalniku Programmer


Če je upravljalnik tovarniško nov, se pri zagonu takoj na začetku odpre meni za izbiro jezika.


Naredite sledeče:

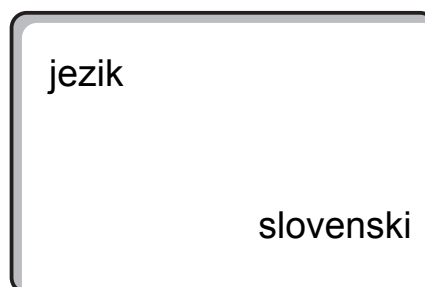
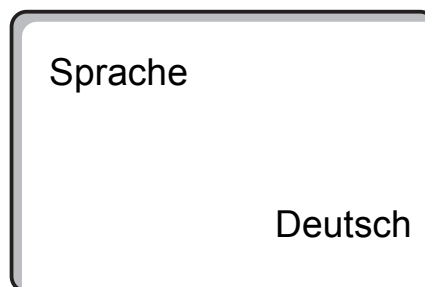
- Upravljalnik Programmer vstavite na predvideno mesto na regulatorju.
- Regulator vklopite.

Na zaslonu se izpiše „ Sprache Deutsch“ .

- Odprite pokrovček upravljalnika.
- Pritisnite tipko  in jo držite stisnjeno.

 Vrtite gumb, dokler se na zaslonu ne pojavi želeni jezik.

- Spustite tipko  .



Izbira jezika, če je bil Programmer že v uporabi


Če so bile na upravljalniku Programmer že izvajane nastavitve, lahko jezik na novo nastavite, če aktivirate servisni nivo nastavitvev.


Naredite sledeče:

- Odprite pokrovček upravljalnika.
- Vnesite servisno kodo - naslednje tri tipke pritisnete istočasno in nato spustite:




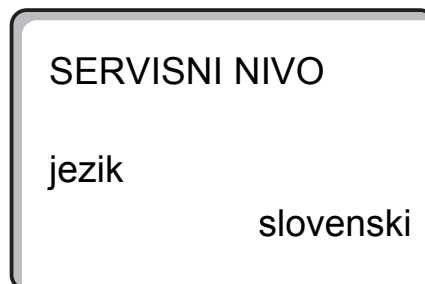
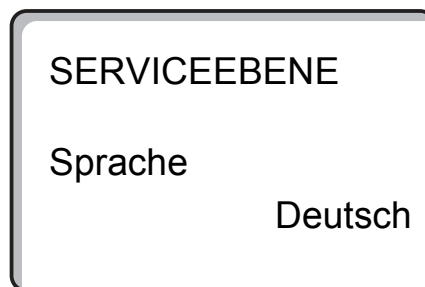
- Pritisnite tipko  in jo držite stisnjeno.

 Vrtite gumb, dokler se na zaslonu ne pojavi želeni jezik.

- Spustite tipko  .

Vsa sporočila na zaslonu se bodo sedaj izpisovala v izbranem jeziku.

- Pritisnite tipko  , da se vrnete v normalni prikaz.



Robert Bosch d.o.o.
Oddelek Toplotne Tehnike
Kidričeva cesta 81
4220 Škofja Loka
SLOVENIJA
Tel: 01/ 583 91 51
www.bosch-climate.si